

Ценовой индекс ЦСР

Часто задаваемые вопросы

www.centr-sr.com



Что такое ценовой индекс ЦСР?

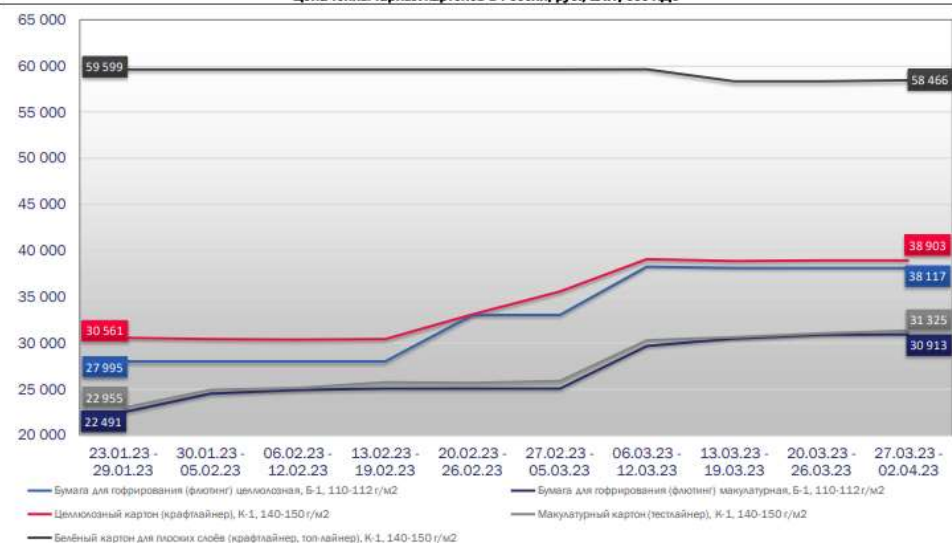
Ценовой индекс – это показатель, отражающий реальную динамику цен на основные виды товаров ЦБП

Продукция	Период	Валюты	Языки	Форматы данных	Спецификации
<ul style="list-style-type: none"> Тарные картонны Гофропродукция Макулатура (МС-5Б) Крахмал 	<ul style="list-style-type: none"> Неделя Месяц 	<ul style="list-style-type: none"> Рубль Евро 	<ul style="list-style-type: none"> Английский Русский 	<ul style="list-style-type: none"> Таблица График 	<ul style="list-style-type: none"> Изделия Марки товаров Граммаж Базис поставки



Ценовой индекс на основные виды продукции целлюлозно-бумажной промышленности России

Цена тонны тарных картонов в России, руб., EXW, без НДС



Ценовой индекс на основные виды продукции целлюлозно-бумажной промышленности России

Средний курс валюты				
Показатель	Изменение, руб.	Изменение, %	27.03.23 - 02.04.23	20.03.23 - 26.03.23
Евро к рублю	0,81	1,0%	85,28	82,47
Показатель	Изменение, руб.	Изменение, %	Март 2023	Февраль 2023
Евро к рублю	2,95	3,8%	81,31	78,35

Источник: Центральный банк Российской Федерации

Ценовой индекс ЦБП на тарные картонны и макулатуру в России, руб.

Продукт	Изменение, руб.	Изменение, %	27.03.23 - 02.04.23	20.03.23 - 26.03.23
Бумага для гофрирования (флотинг) целлюлозная, Б-1, 110-112 г/м2, тонна	0	0,0%	38 117	38 117
Бумага для гофрирования (флотинг) макулатурная, Б-1, 110-112 г/м2, тонна	1	0,0%	30 913	30 912
Целлюлозный картон (крафтлайнер), К-1, 140-150 г/м2, тонна	-3	0,0%	38 903	38 906
Макулатурный картон (тестлайнер), К-1, 140-150 г/м2, тонна	268	0,9%	31 325	31 057
Белый картон для плоских слоёв (крафтлайнер, топ-лайнер), К-1, 140-150 г/м2, тонна	132	0,2%	58 466	58 334
Макулатура марки МС-5Б, тонна	27	0,2%	11 610	11 583

Продукт	Изменение, руб.	Изменение, %	Март 2023	Февраль 2023
Бумага для гофрирования (флотинг) целлюлозная, Б-1, 110-112 г/м2, тонна	8 500	28,7%	38 182	29 662
Бумага для гофрирования (флотинг) макулатурная, Б-1, 110-112 г/м2, тонна	5 356	21,4%	30 359	25 003
Целлюлозный картон (крафтлайнер), К-1, 140-150 г/м2, тонна	7 666	24,5%	38 944	31 278
Макулатурный картон (тестлайнер), К-1, 140-150 г/м2, тонна	5 107	20,0%	30 633	25 526
Белый картон для плоских слоёв (крафтлайнер, топ-лайнер), К-1, 140-150 г/м2, тонна	-831	-1,4%	58 788	59 599
Макулатура марки МС-5Б, тонна	584	5,3%	11 580	10 996

Как нам получить ценовой индекс ЦСР?

**Получать
бесплатную
рассылку**



office@centr-sr.com


**Оперативно
ознакомиться с
результатами**



office@liga-pm.ru

Как использовать ценовой индекс?

Ценовой индекс
целлюлозно-бума

Индекс  Цена

Индекс  Динамика

Средний курс валюты				
Показатель	Изменение, руб.	Изменение, %	27.03.23 - 02.04.23	20.03.23 - 26.03.23
Евро к рублю	0,81	1,0%	83,28	82,47
Показатель	Изменение, руб.	Изменение, %	Март 2023	Февраль 2023
Евро к рублю	2,96	3,8%	81,31	78,35

Источник: Центральный банк Российской Федерации

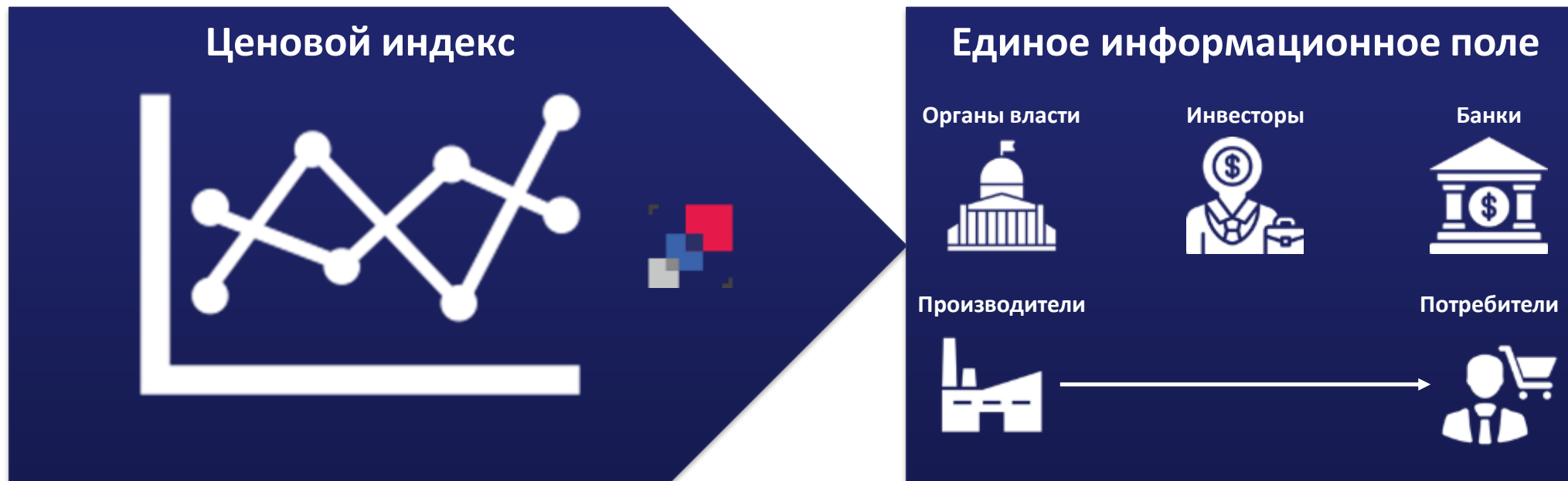
Ценовой индекс ЦБП на тарные картон и макулатуру в России, руб.				
Продукт	Изменение, руб.	Изменение, %	27.03.23 - 02.04.23	20.03.23 - 26.03.23
Бумага для гофрирования (флютинг) целлюлозная, Б-1, 110-112 г/м ² , тонна	0	0,0%	38 117	38 117
Бумага для гофрирования (флютинг) макулатурная, Б-1, 110-112 г/м ² , тонна	1	0,0%	30 913	30 912
Целлюлозный картон (крафтлайнер), К-1, 140-150 г/м ² , тонна	-3	0,0%	38 903	38 906
Макулатурный картон (тестлайнер), К-1, 140-150 г/м ² , тонна	268	0,9%	31 325	31 057
Беленый картон для плоских слоёв (крафтлайнер, топ-лайнер), К-1, 140-150 г/м ² , тонна	132	0,2%	58 466	58 334
Макулатура марки МС-5Б, тонна	27	0,2%	11 610	11 583
Продукт	Изменение, руб.	Изменение, %	Март 2023	Февраль 2023
Бумага для гофрирования (флютинг) целлюлозная, Б-1, 110-112 г/м ² , тонна	8 500	28,7%	38 162	29 662
Бумага для гофрирования (флютинг) макулатурная, Б-1, 110-112 г/м ² , тонна	5 356	21,4%	30 359	25 003
Целлюлозный картон (крафтлайнер), К-1, 140-150 г/м ² , тонна	7 666	24,5%	38 944	31 278
Макулатурный картон (тестлайнер), К-1, 140-150 г/м ² , тонна	5 107	20,0%	30 633	25 526
Беленый картон для плоских слоёв (крафтлайнер, топ-лайнер), К-1, 140-150 г/м ² , тонна	-831	-1,4%	58 768	59 599
Макулатура марки МС-5Б, тонна	584	5,3%	11 580	10 996

sr.com, тел.: +7 (495) 117-52-13

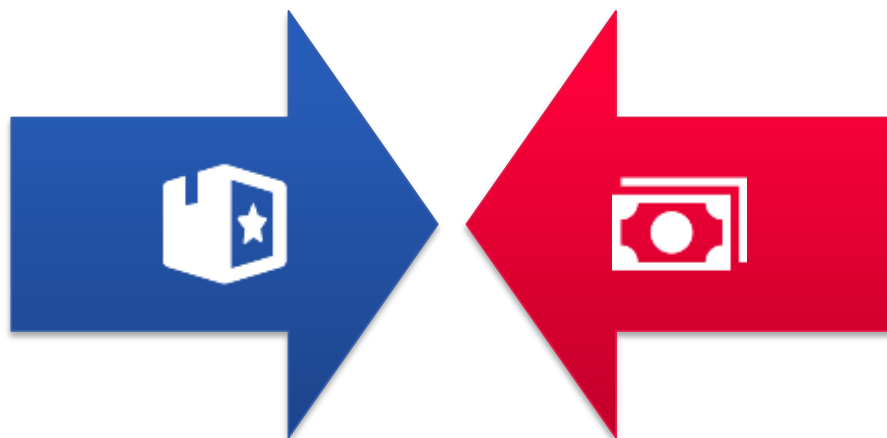
Почему данные индекса могут отличаться от данных отдельных компаний или данных ФСГС? (почему у меня другая цена?)




Кто и для чего использует ценовой индекс в своей работе?



**Предупреждение конфликтов
производителей и потребителей**



**Устранение вопросов и проверок
со стороны органов власти**



Как компании могут применять ценовой индекс в своей деятельности?

Пример использования индекса для определения цены поставок



Договор поставок: изменение индекса на эту продукцию/сырье в % означает такое же изменение цены поставок

Прошлый месяц



Цена продукции или сырья составляет **1 X**

Текущий месяц



Индекс: изменение цены составило **10%**

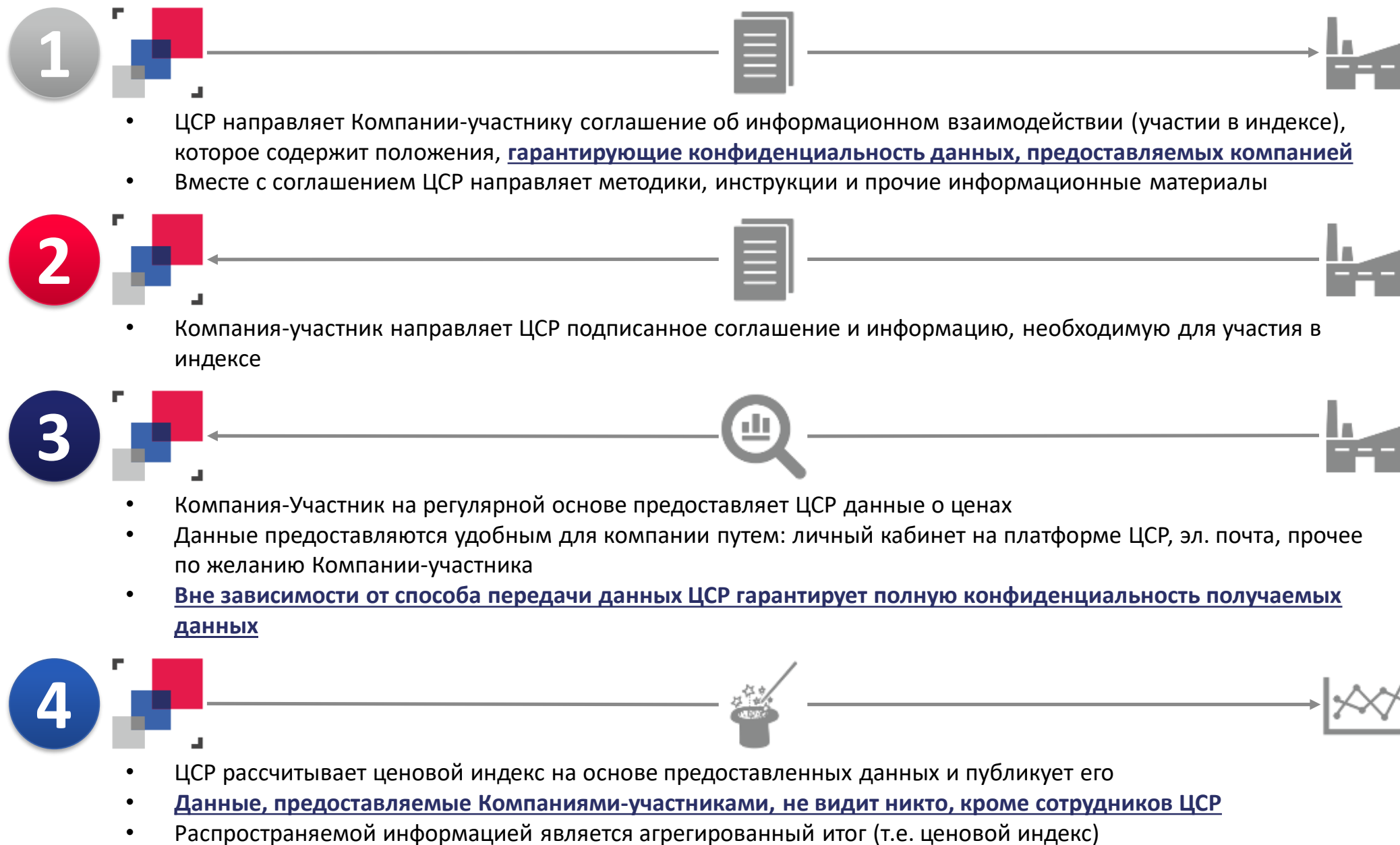


Цена продукции или сырья составляет **1,1 X**

Существует ли аналогичная практика в прочих странах?



Как формируется ценовой индекс?



Какие данные используются для формирования?

Участники индекса

Производители



Потребители



Участниками ценового индекса на товар могут быть только производители и/или потребители этого товара



ЦСР определяет пул компаний, данные которых могут быть использованы для расчета индекса по признаку репрезентативности



ЦСР обеспечивает достаточно репрезентативную выборку для **сохранения конфиденциальности** данных каждого участника и отражения наиболее **репрезентативной картины рынка**

Принимаемые данные

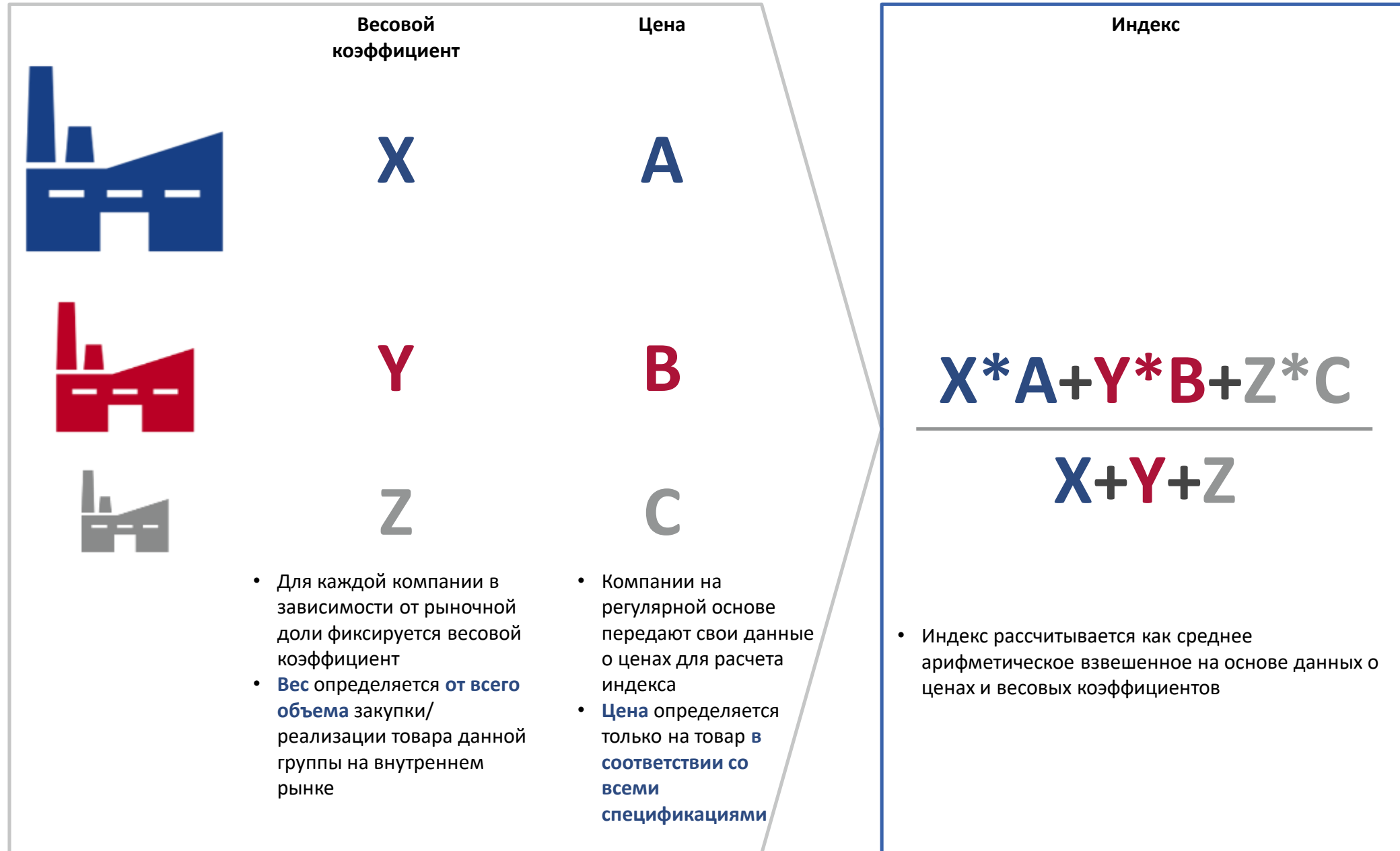


- Только фактические цены сделок за отчетный период
- Цена на товар указывается с учетом технических требований (спецификации)
- ЦСР осуществляет проверку данных контрагентов

Исключаются данные

- Напрямую зависящие от индекса (приравненных к нему)
- Соответствующие прайс-листам или любые прочие цены, не являющиеся фактическими ценами реализации или закупки
- Сделок между аффилированными лицами
- Фьючерсных контрактов
- Бартерных и взаимозачетных сделок

Логика расчета?



Насколько безопасно участие в индексе ЦСР для доноров данных?



Индекс ЦСР существует **10 лет**



ЦСР **доверяют** свои данные **крупнейшие компании** на рынках индексируемых товаров



За время существования индекса **не было ни единого случая нарушения политики конфиденциальности** данных компаний-участников



+7 (495) 117-52-13
office@centr-sr.com
www.centr-sr.com

